

SEI IN: Speciale elezioni regionali

Torna in HOME

AMMINISTRATIVO

ISTITUZIONI

LAVORO

TRASPORTI

SPORT







AMBIENTE

SERVIZI

SOCIALE e SANITA'

SCUOLA

SPECIALE ELEZIONI REGIONALI

RISULTATI - CITTA' DI PALESTRINA				
Candidati e coalizioni	Voti	%	Partiti	Voti
Francesco Storage Casa della libertà  	6019	50,2	AN	3160
			UDC	807
			FORZA ITALIA	953
			LISTA STORAGE	405
			PART. LIB-PRI	14
			IL TRIFOGLIO	30
			COSTITUENTE DEMOCR.	8
				16
			PART. PENS.	186
			NUOVO PSI	1
	LISTA CONSUMATORI	78		
	MOV. IDEA SOC. RAUTI			
Totale coalizione	6019			5658
Piero Marrazzo L'Unione  	5764	48,1	RIF.COM.	493
			PDCI	356
			UNITI NELL'ULIVO	2693
			L'ITALIA DEI VALORI	88
			VERDI	272
			LS.CIV.MARRAZZO	478
			UDEUR	723
			AVANTI LAZIO	21
			CONSUMATORI UNITI	46
			FORZA ROMA	30
Totale coalizione	5764			5200
Alessandra Mussolini Alternativa Sociale  	199	1,7	ALTER.SOC.MUSSOLINI	93
			LISTA QUADRIFOGLIO	3
Totale coalizione	199			96
Totale Bianche	120			
Totale Nulle	335			

COMUNE DI PALESTRINA

N.	LISTA	1	2	3	4	5	6	7	8	9	10	11	12	13	14	TOT	%
1	CONSUMATORI UNITI CON MARRAZZO	0	5	6	3	3	4	2	11	2	1	3	4	0	2	46	0,420
2	COMUNISTI ITALIANI	16	40	19	32	15	19	24	28	26	36	21	50	10	20	356	3,250
3	AVANTI LAZIO	0	1	1	3	1	2	1	1	3	4	3	1	0	0	21	0,192
4	UDEUR POPOLARI	44	51	66	46	51	62	54	49	44	54	43	60	54	45	723	6,600
5	UNITI PER L'ULIVO	146	215	190	204	136	173	211	197	181	190	201	206	220	223	2693	24,585
6	LISTA QUADRIFOGLIO	0	1	0	0	0	1	0	1	0	0	0	0	0	0	3	0,027
7	MOVIMENTO SOCIALE CON RAUTI	7	11	3	3	8	5	6	4	4	5	4	6	8	4	78	0,712
8	COSTITUENTE DEMOCRATICA	0	0	0	0	0	1	4	0	1	0	0	0	0	2	8	0,073
9	ALLEANZA NAZIONALE	181	188	203	256	242	229	197	355	206	258	254	211	159	221	3160	28,848
10	RIFONDAZIONE COMUNISTA	29	43	38	29	36	16	33	47	40	56	21	52	22	31	493	4,501
11	ALTERNATIVA SOCIALE - MUSSOLINI	6	6	2	12	7	8	4	4	7	1	7	11	5	13	93	0,849
12	LISTA CIVICA - MARRAZZO	27	27	24	35	38	27	55	32	36	35	33	39	25	45	478	4,364
13	FORZA ITALIA	58	57	72	60	79	65	81	87	52	89	68	69	45	71	953	8,700
14	NUOVO PSI	7	5	9	3	3	10	5	6	0	8	3	3	68	56	186	1,698
15	PLI - PRI	1	0	1	0	2	1	0	1	0	2	1	2	1	2	14	0,128
16	PENSIONATI	0	0	4	2	1	0	1	0	1	4	0	1	1	1	16	0,146
17	L'ITALIA DEI VALORI	6	3	3	7	4	9	9	8	4	8	9	14	2	2	88	0,803
18	LISTA STORAGE	39	23	29	32	19	30	31	36	38	34	33	22	9	30	405	3,697
19	VERDI MARRAZZO	21	15	17	19	21	18	36	25	22	29	16	21	0	12	272	2,483
20	LISTA CONSUMATORI	0	0	0	0	0	0	0	0	0	0	0	0	1	0	1	0,009
21	IL TRIFOGLIO PER STORAGE	1	3	1	3	2	0	1	2	3	4	2	4	0	4	30	0,274
22	UDC	60	59	44	65	21	86	67	48	45	41	36	52	118	65	807	7,367
23	FORZA ROMA	2	3	1	4	4	0	3	0	0	0	6	1	2	4	30	0,274
		651	756	733	818	693	766	825	942	715	859	764	829	750	853	10954	

NON VALIDI

SCHEDE BIANCHE	9	7	9	8	14	8	4	3	9	11	12	13	6	7	120
SCHEDE NULLE	13	24	26	14	44	31	16	24	24	27	25	42	9	16	335
TOTALE NON VALIDI	22	31	35	22	58	39	20	27	33	38	37	55	15	23	455

Voti Contestati					2		1									3
-----------------	--	--	--	--	---	--	---	--	--	--	--	--	--	--	--	---

Voti alle sole liste regionali	66	87	74	81	60	91	94	61	64	98	97	66	14	73	1026
TOTALE	739	874	842	921	813	896	940	1030	812	995	898	950	779	949	12438

COMUNE DI PALESTRINA

04/04/2005

Sezione	1	2	3	4	5	6	7	8	9	10	11	12	13	14	TOTALE
Marrazzo Presidente	332	457	409	423	350	375	465	429	386	471	408	491	343	425	5764
Alternativa Sociale - Mussolini Alessandra	8	18	11	26	13	18	19	11	15	9	11	13	6	21	199
Per il Lazio - Storace Francesco	377	368	387	450	390	464	435	563	378	477	442	391	415	480	6017
TOTALE VOTI VALIDI	717	843	807	899	753	857	919	1003	779	957	861	895	764	926	11980
Bianche	9	7	9	8	14	8	4	4	9	11	12	13	6	7	121
Nulle	13	24	26	14	44	31	16	24	24	27	25	42	9	16	335
Contestati					2		1								
TOTALE NON VALIDI	22	31	35	22	60	39	21	28	33	38	37	55	15	23	459
TOTALE GENERALE VOTI ESPRESSI	739	874	842	921	813	896	940	1031	812	995	898	950	779	949	12439

TOTALE VOTI VALIDI **11980**

Totale Bianche **121**

Totale nulle **335**

